

株式会社ビッグエムズワイ

# NET-LIVE 配信サービスのご紹介



## NET-LIVE配信サービスのご紹介

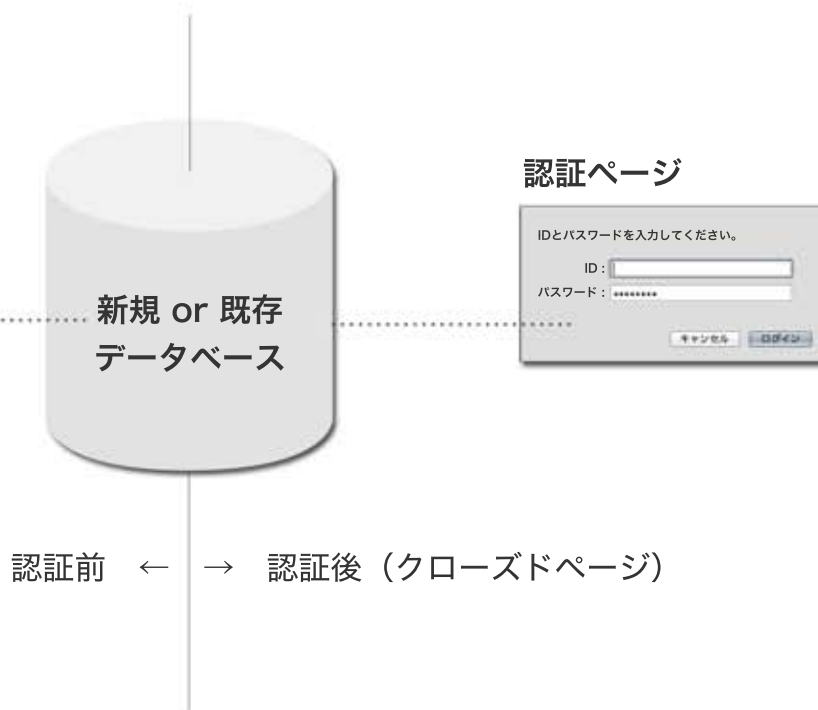
---

- P.1…………NET-LIVE配信サービス 概要
- P.2…………Live配信時画面イメージ（機能概要）
- P.3…………Live配信時画面イメージ（SW収録）
- P.4…………映像サイズについて
- P.5…………NET-LIVE配信サービス 現場対応イメージ  
（2CAM+PPT→SW収録&LIVE配信）
- P.6…………NET-LIVE配信サービス 費用  
（2CAM+PPT→SW収録&LIVE配信）
- P.7…………NET-LIVE配信サービス オプション費用  
（認証システム構築、掲示板機能、配信ページ制作）

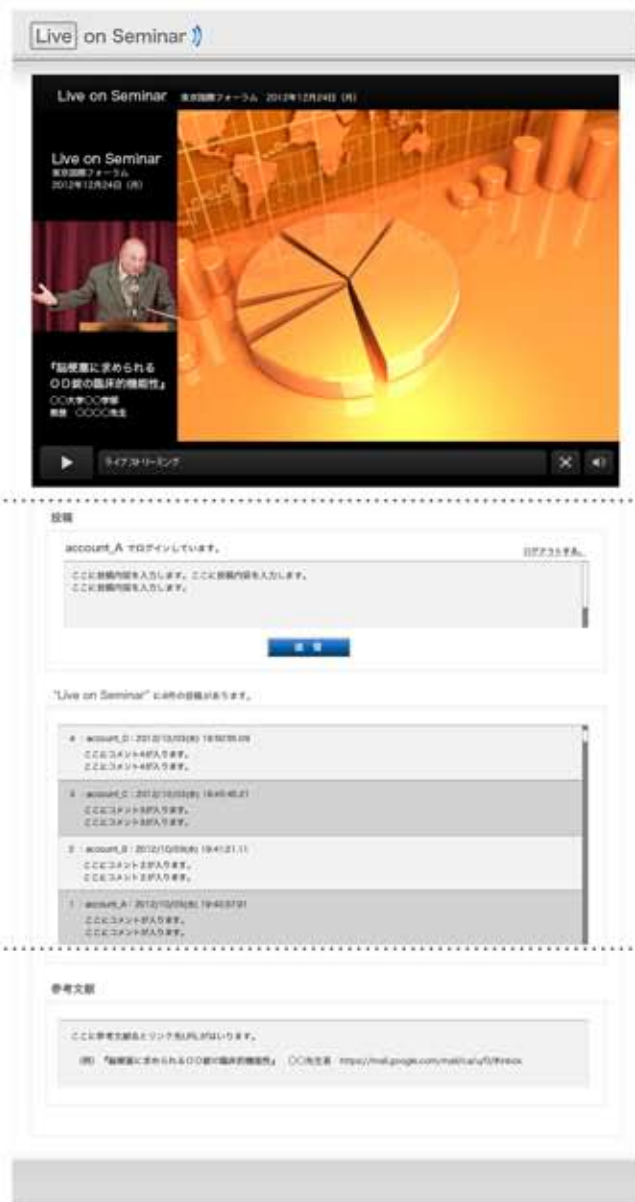
## お客様 WEBサイト上 で、NET-LIVE配信が可能 です。

- 既存&新規DBサーバーとの連携が可能の為、会員限定配信が可能！
- 掲示板で双方向性LIVEが可能！

### NET-LIVE 配信ページ



## NET-LIVE 配信ページ（PPTメイン画面）



### ① LIVE 映像



『講演者メイン画面』と『PPTメイン画面』を、LIVE収録時に現場にてSW収録致します。

### ② 掲示板



LIVE配信時の掲示板機能です。  
(不要時は削除致します。)

### ③ 参考文献リンク



講演時使用のPPTや、参考URL等を記載頂けます。  
(不要時は削除致します。)



LIVE映像は、『講演者メイン』と『PPTメイン』で現場にてSW収録を行います。

LIVE映像は、**960×540** の大画面でLIVE配信を行います。

講演者メイン時

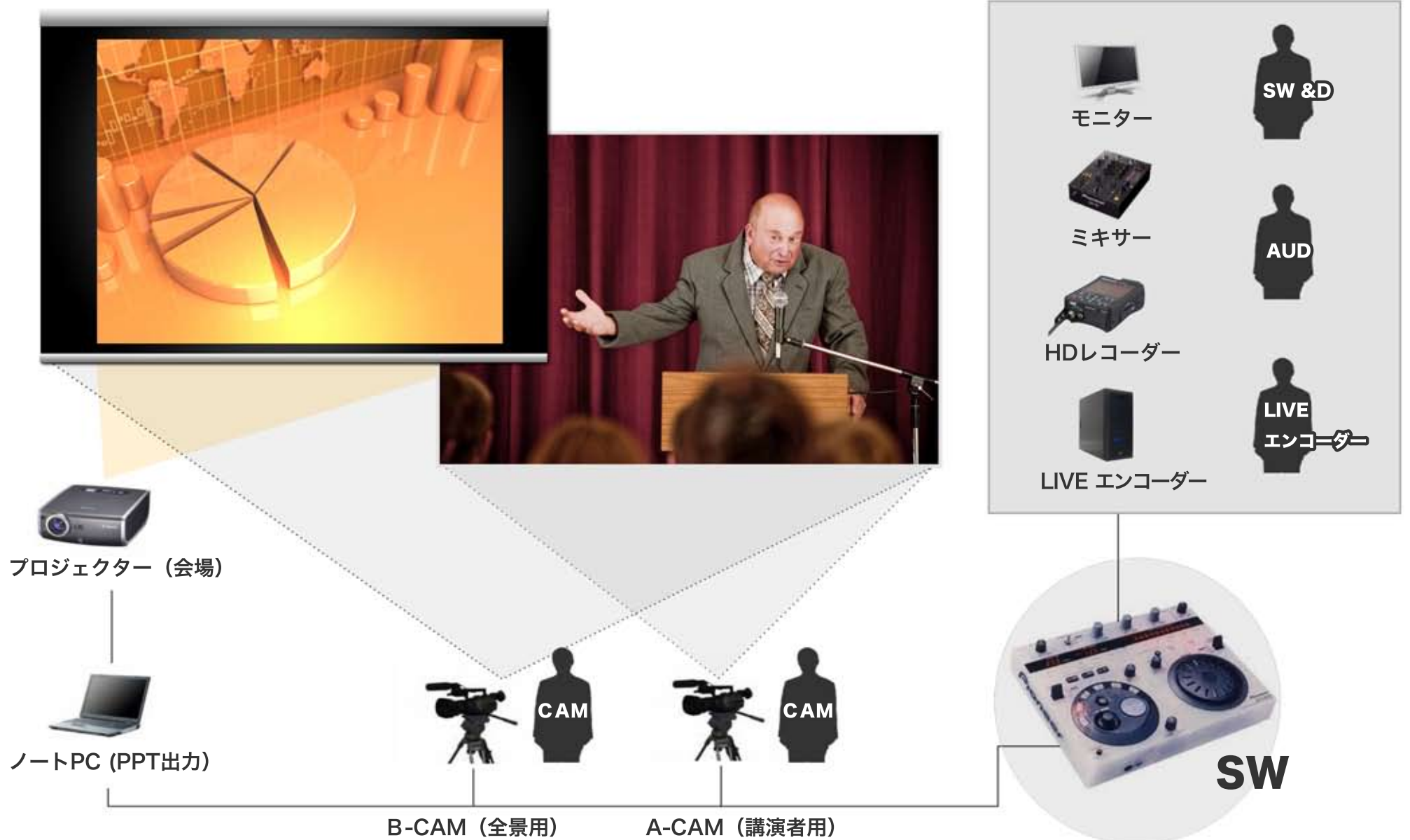


映像全体 = 960 : 540 (16:9)

PPTメイン時



講演者映像部分 > 240 : 180 (4:3)  
PPT映像部分 > 720 : 540 (4:3)



- 備考.....メイン音声は、会場PAからライン入力を頂きます。  
アップロード用光回線は、別途ご手配願います。
- セミナー収録用機材.....SWセット、PPT収録用機材セット、HD-CAM×2式、三脚×2式、モニター、インカム×3式、ミキサー、WLハンド×1、WLピン×1、PPT出力用ノートPC×1式、各種ロングケーブル、演台用卓上ライト、NETLIVE機器
- 技術スタッフは4名体制となります。